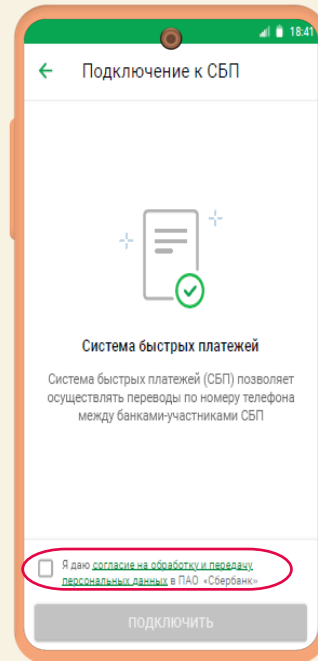
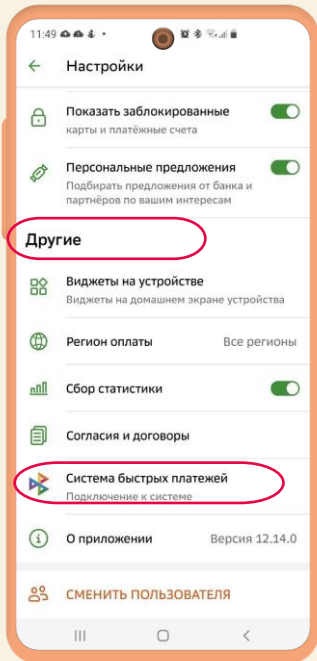
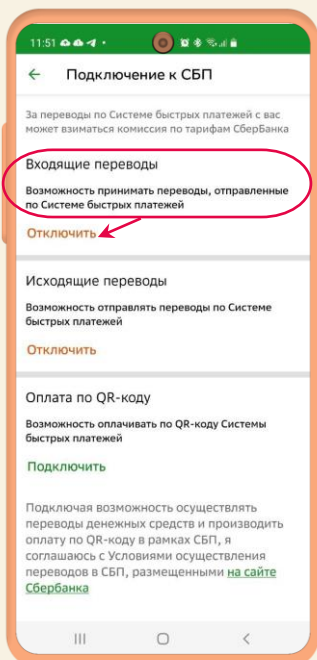


# Как подключить СБП в Сбере

1. Зайдите в приложение Сбербанк Онлайн. Перейдите на страницу «Настройки»/раздел «Другие»/Система быстрых платежей
2. Ознакомьтесь с согласием на обработку персональных данных и дайте согласие на подключение к системе, поставив галочку и нажав кнопку подключить

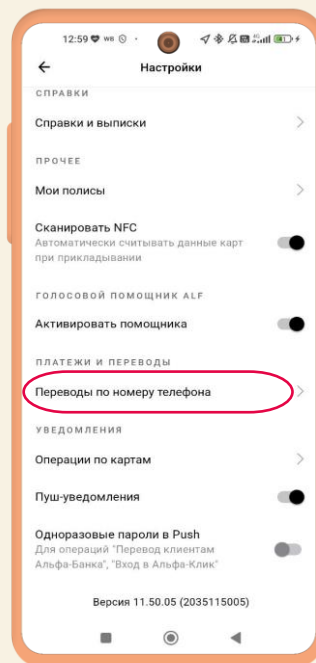
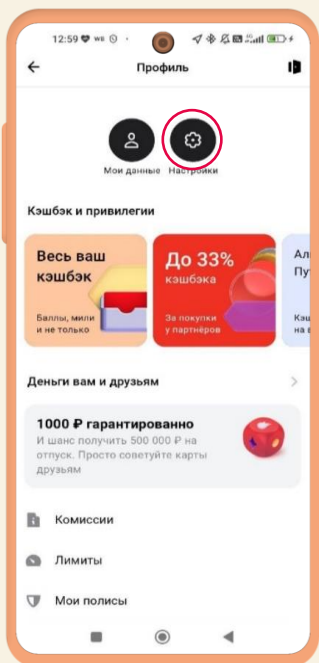


3. На экране Подключения к СБП/раздел «Входящие переводы» нажмите Подключить

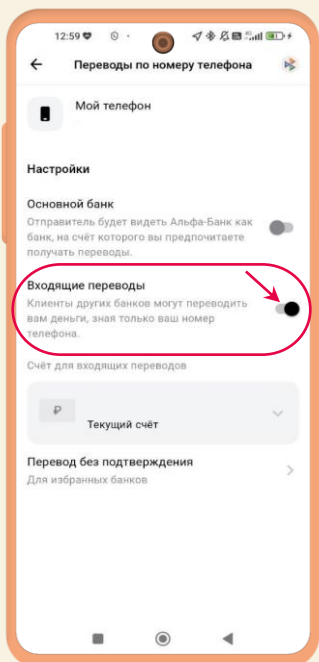


# Как подключить СБП в Альфа-Банк

1. Зайдите в приложение Альфа Банк. Перейдите на страницу «Профиль»/раздел «Настройки»
2. Выберите раздел Платежи и переводы/Переводы по номеру телефона

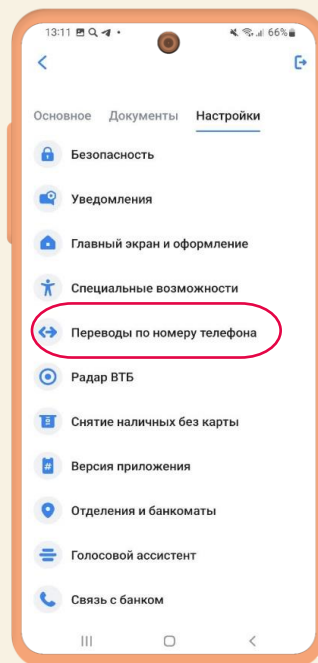
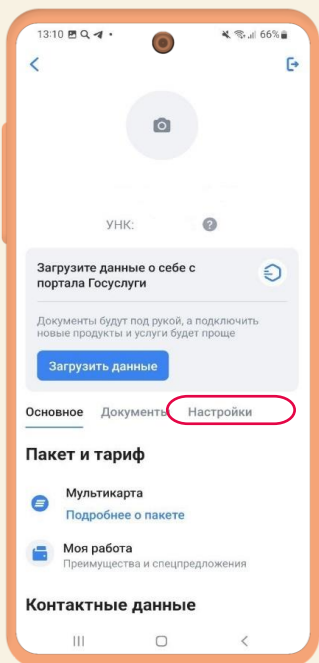


3. На экране Переводы по номеру телефона переведите «шторку» «Входящие переводы» в активный режим

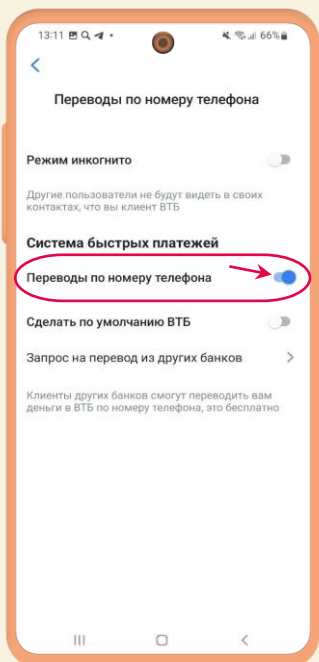


# Как подключить СБП в ВТБ

1. Зайдите в приложение Банка ВТБ. Перейдите на страницу «Профиль»/раздел «Настройки»
2. Выберите раздел переводы/Переводы по номеру телефона

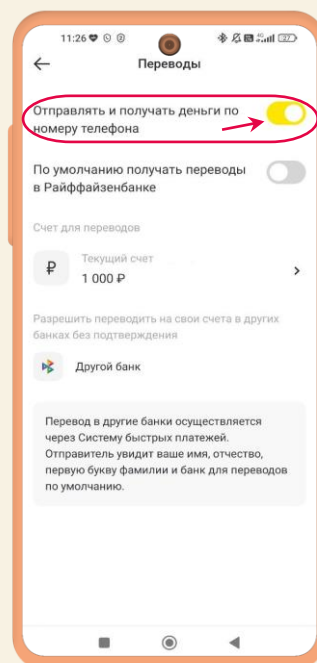
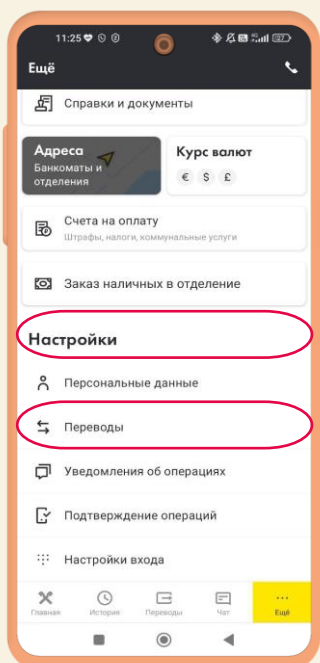


3. Переведите «шторку» в разделе Система быстрых платежей/Переводы по номеру телефона в активный режим



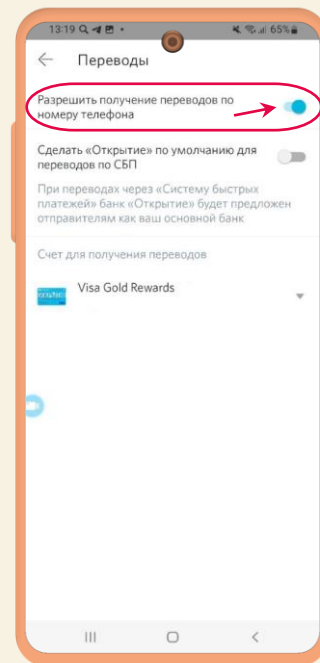
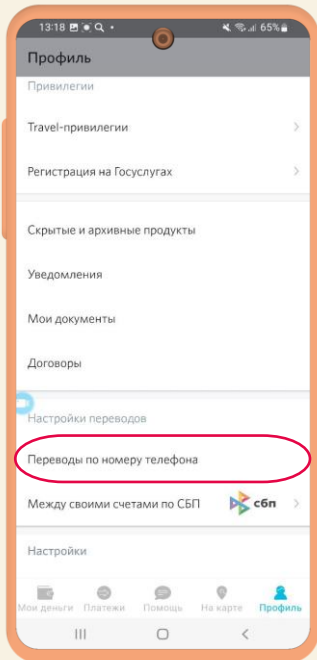
# Как подключить СБП в Райффайзен Банк

1. Зайдите в приложение Райффайзен Банк. Перейдите в раздел Еще/блок «Настройки»/Переводы
2. Переведите «шторку» в разделе Переводы/Отправлять и получать деньги по номеру телефона в активный режим



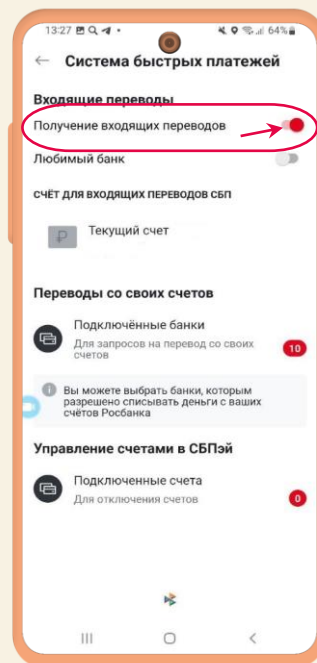
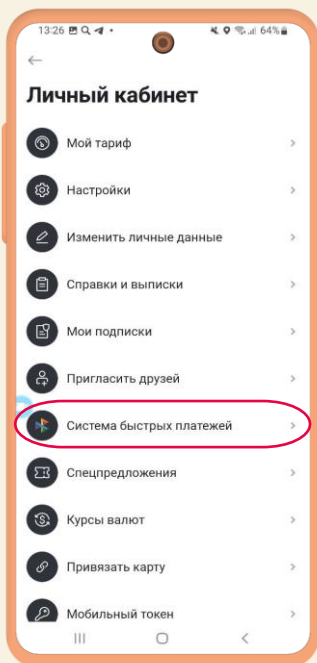
# Как подключить СБП в Банке Открытие

1. Зайдите в приложение Банка Открытие. Перейдите на страницу «Профиль»/раздел «Настройки переводов»/Переводы по номеру телефона
2. Переведите «шторку» в разделе Переводы/Разрешить получение переводов по номеру телефона в активный режим



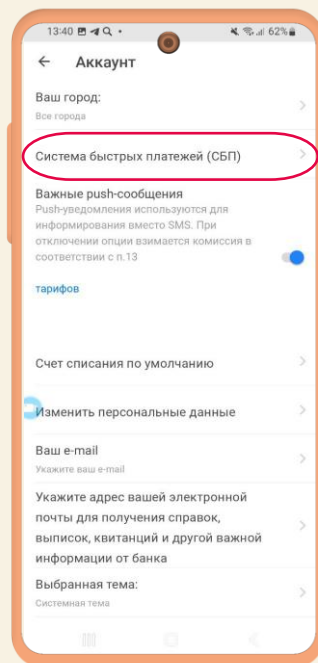
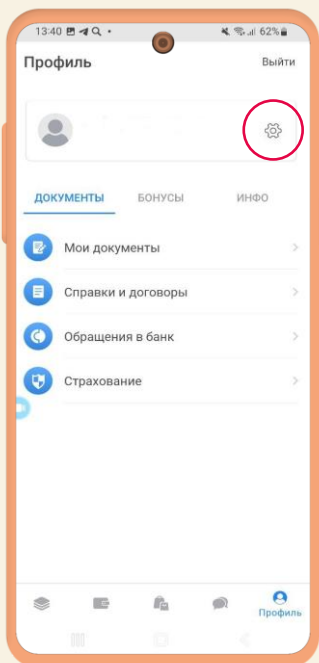
# Как подключить СБП в Банке Росбанк

1. Зайдите в приложение Банка Росбанк. Перейдите на страницу «Личный кабинет»/раздел Система быстрых платежей
2. Переведите «шторку» в разделе Система быстрых платежей/Входящие переводы/Получение входящих переводов в активный режим




# Как подключить СБП в Банке Совкомбанк

1. Зайдите в приложение Банка Совкомбанк. Перейдите на страницу «Профиль»/Настройки (шестеренка)/
2. Выберите раздел «Система быстрых платежей (СБП)»

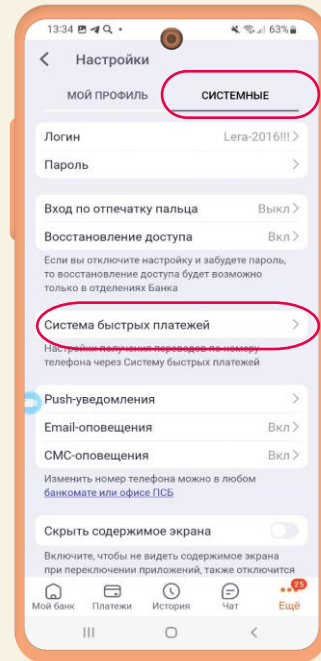
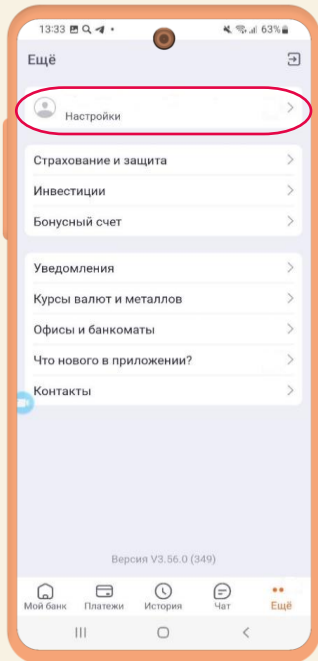


3. Переведите «шторку» в разделе Система быстрых платежей/Включить переводы через СБП в активный режим

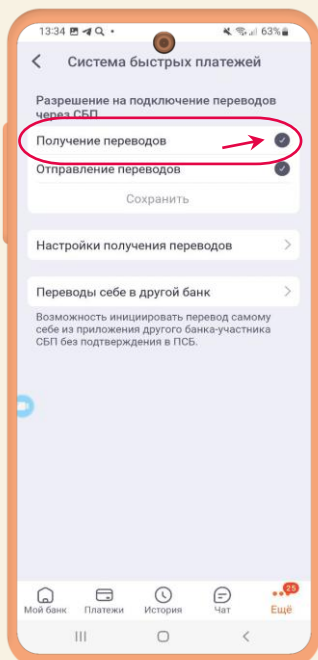


# Как подключить СБП в Банке Промсвязьбанк

1. Зайдите в приложение Банка Промсвязьбанк. Перейдите на страницу «Еще»/Настройки
2. Выберите раздел Системные/Система быстрых платежей



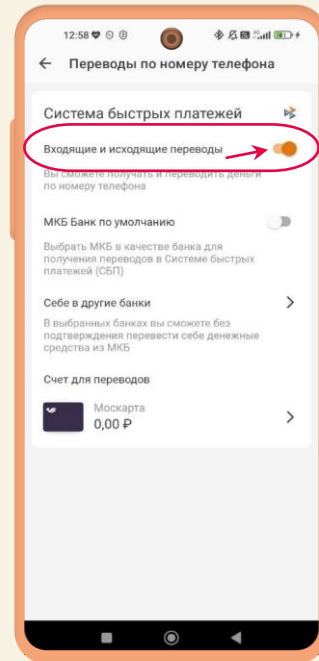
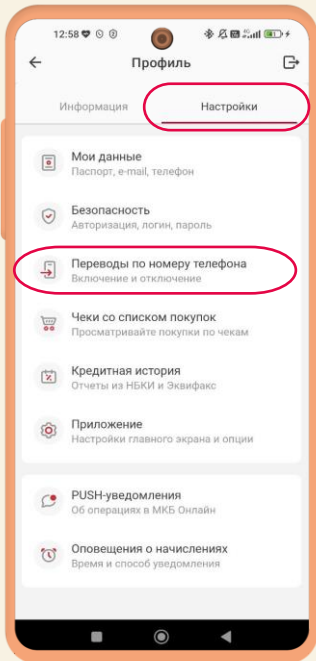
3. Поставьте галочку в разделе Система быстрых платежей/Получение переводов





# Как подключить СБП в Банке МКБ

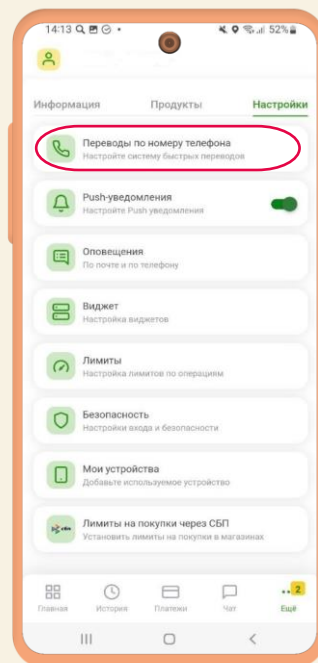
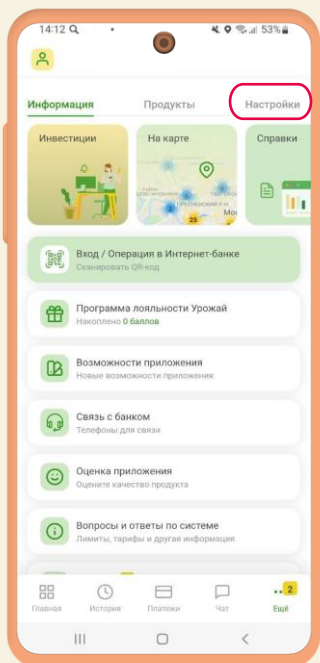
1. Зайдите в приложение Банка МКБ.  
Перейдите на страницу  
Профиль/Переводы по номеру телефона
2. Переведите «шторку» в разделе Система  
быстрых платежей/Входящие и исходящие  
переводы в активный режим



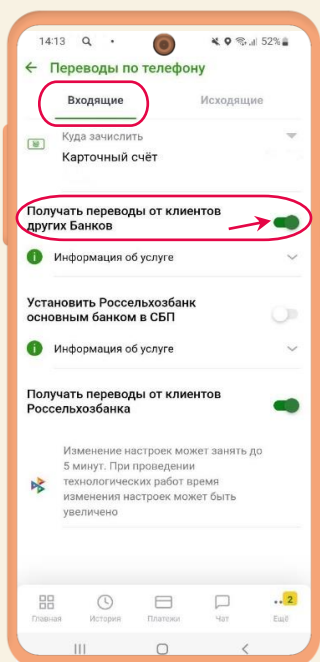


# Как подключить СБП в Банке РоссельхозБанке

1. Зайдите в приложение Банка Россельхозбанк. Перейдите на страницу «Профиль»/«Настройки»
2. Выберите раздел переводы/Переводы по номеру телефона



3. Переведите «шторку» в разделе Переводы по телефону/Входящие/Получать переводы от клиентов других Банков в активный режим



# Как подключить СБП в Банке Газпромбанк

1. Зайдите в приложение Банка Газпромбанк. Перейдите на страницу «Еще»/«Настройки»
2. Переведите «шторку» в разделе «Получать переводы по номеру телефона» в активный режим

