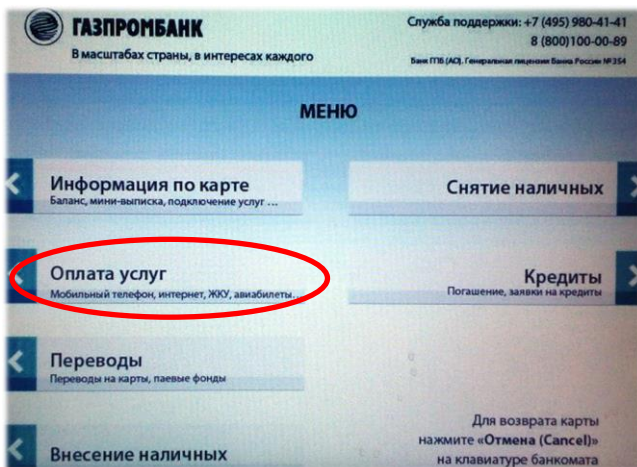
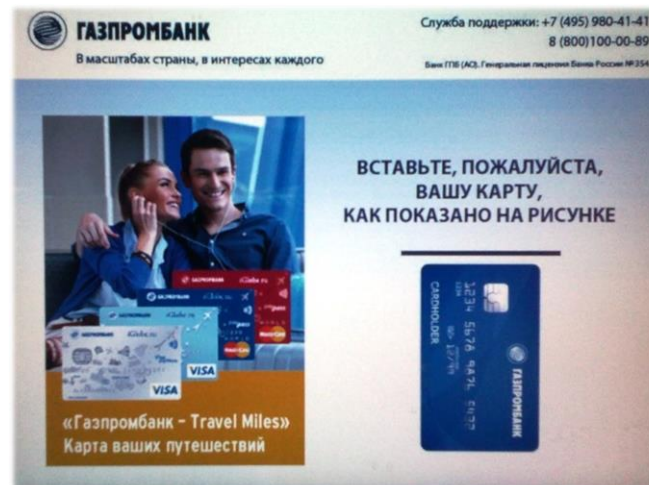




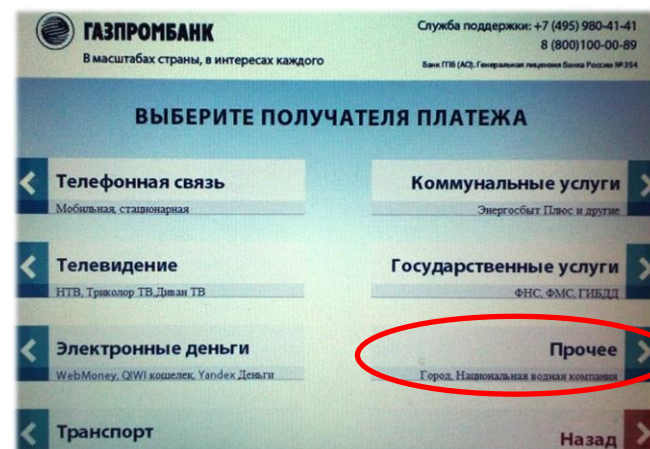
ГАЗПРОМБАНК

**Инструкция по оплате услуг
ОАО «Система «Город»
в устройствах самообслуживания
Ф-ла Банка ГПБ (АО) в г. Оренбурге**

1. Для начала работы вставьте карту в банкомат и введите Ваш ПИН код.

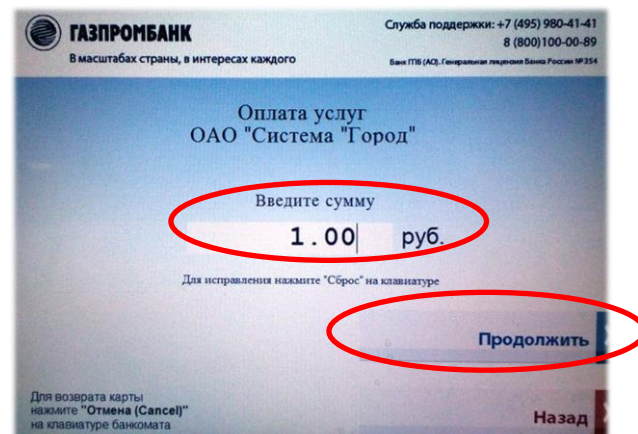


2. Выберите пункт меню «Оплата услуг»

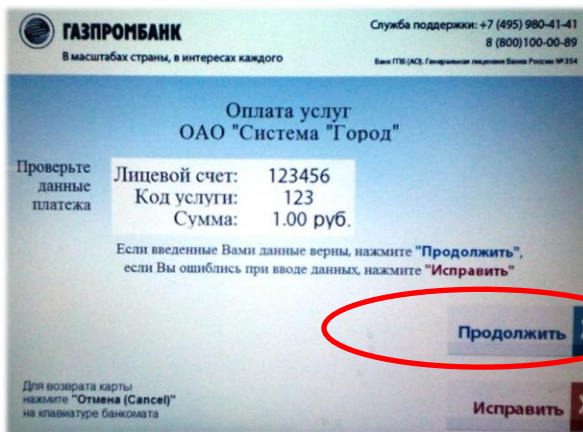


3. Далее выберите «Прочее»

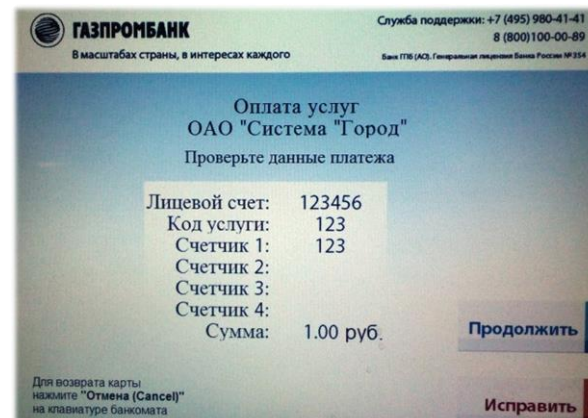
7. Ведите Сумму перевода и нажмите кнопку «Продолжить».



8. Проверьте параметры платежа и нажмите кнопку «Продолжить».

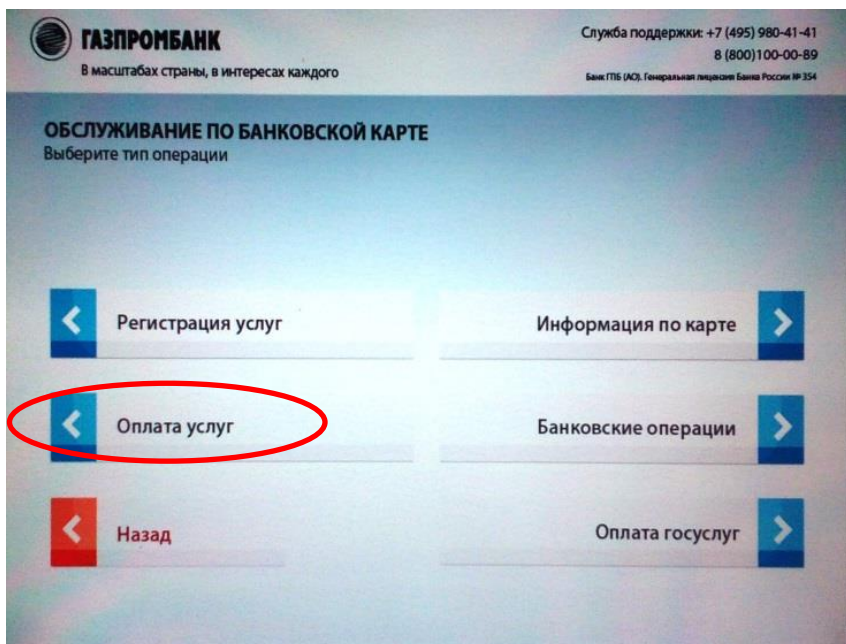


9. Аналогично вводятся параметры при выборе платежа «Система «Город» (оплата по счетчикам).

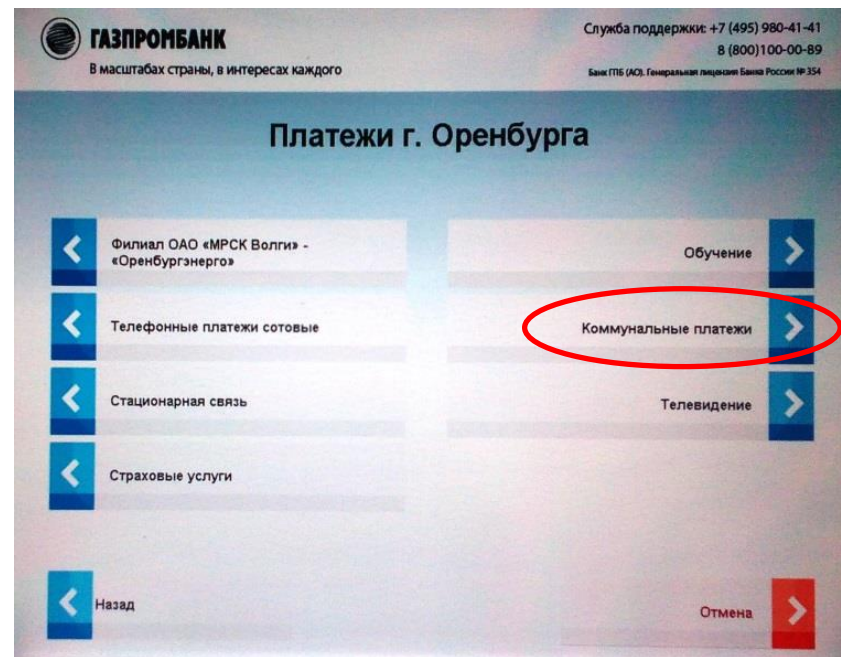


10. После проведения операции получите чек и заберите карту.

1. Для начала работы вставьте карту в информационно-платежный терминал и введите ПИН-код.



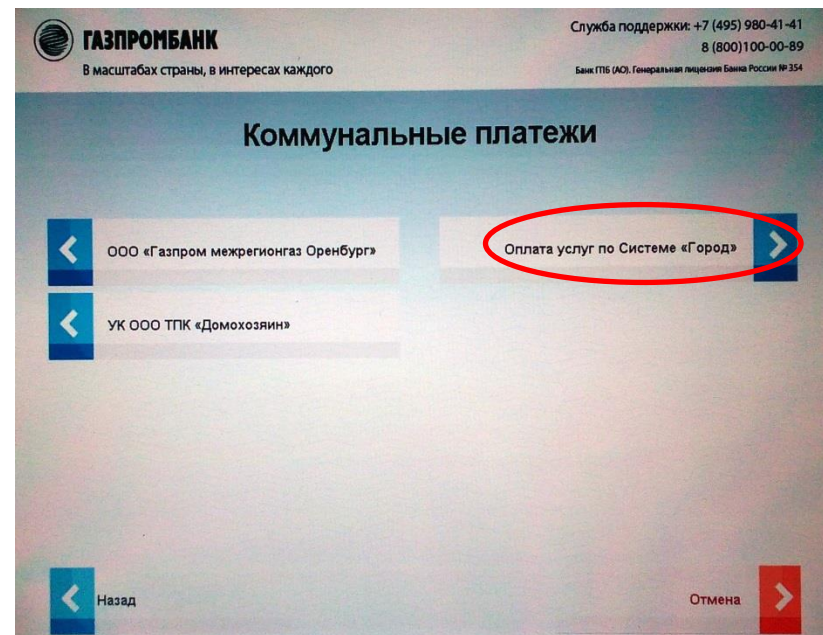
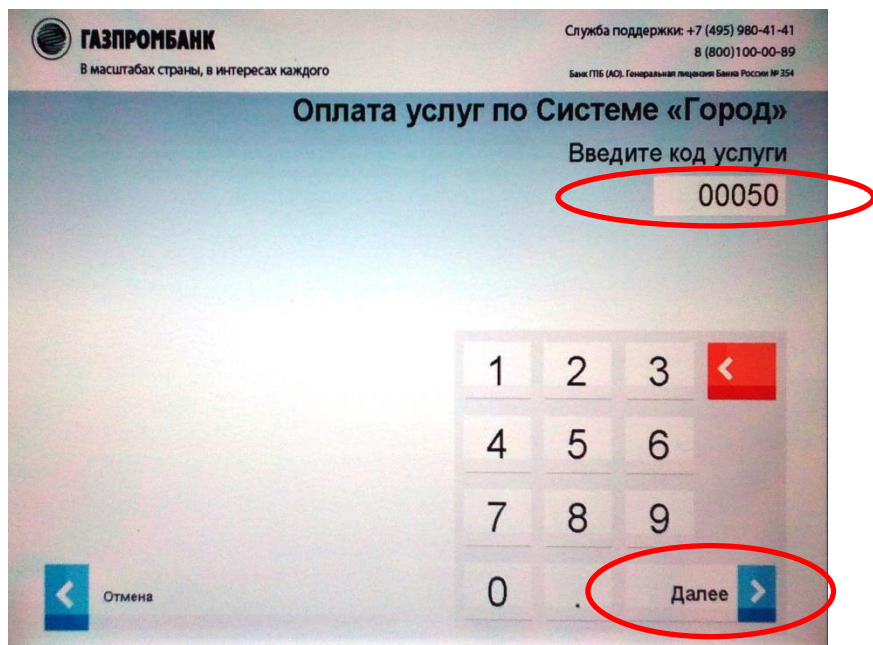
2. Выберите пункт меню «Оплата услуг».



3. Далее выберите «Коммунальные платежи».

* ИПТ – Информационно-платежный терминал.

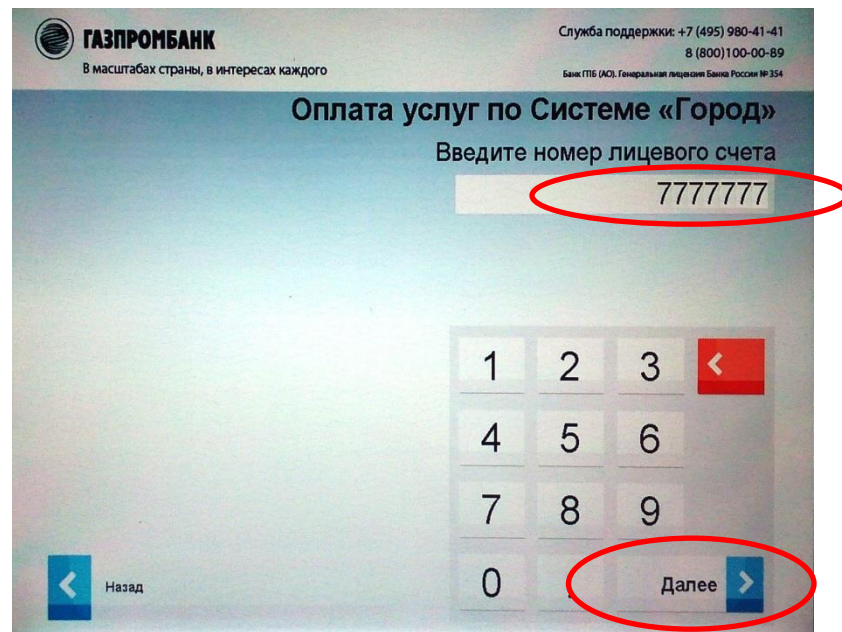
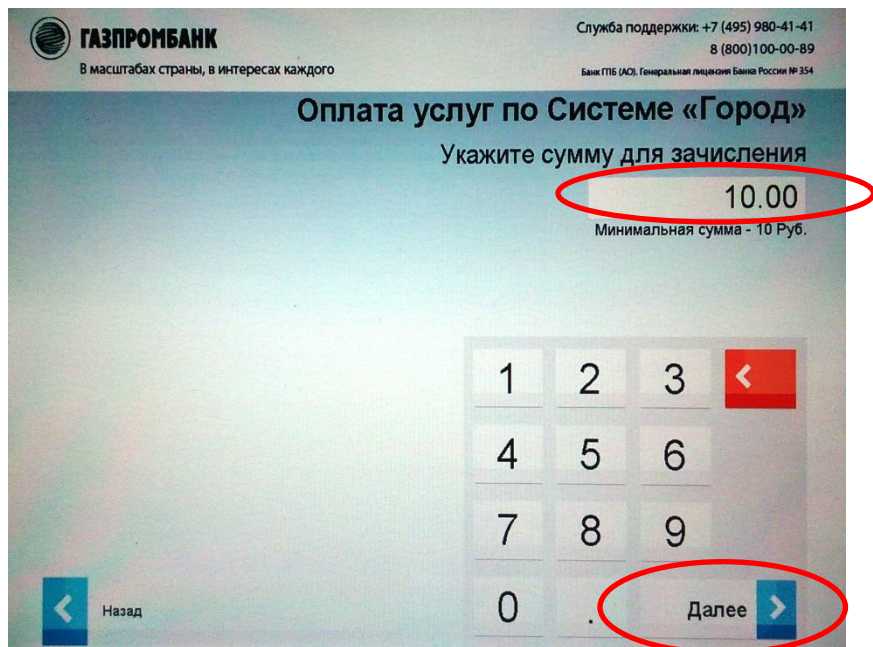
4. Нажмите «Оплата услуг по Системе «Город»».



5. Введите код услуги, используя экранную клавиатуру, и нажмите «Далее».

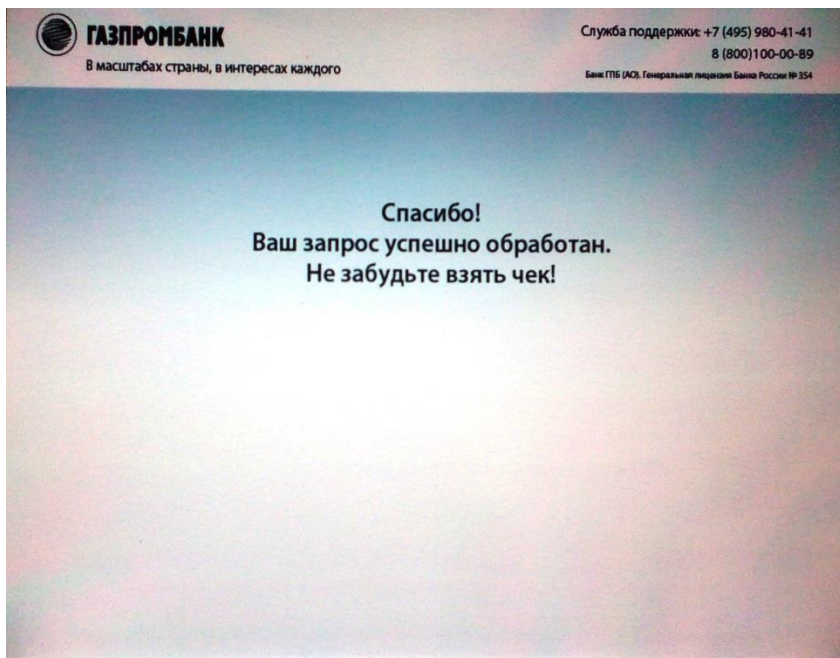
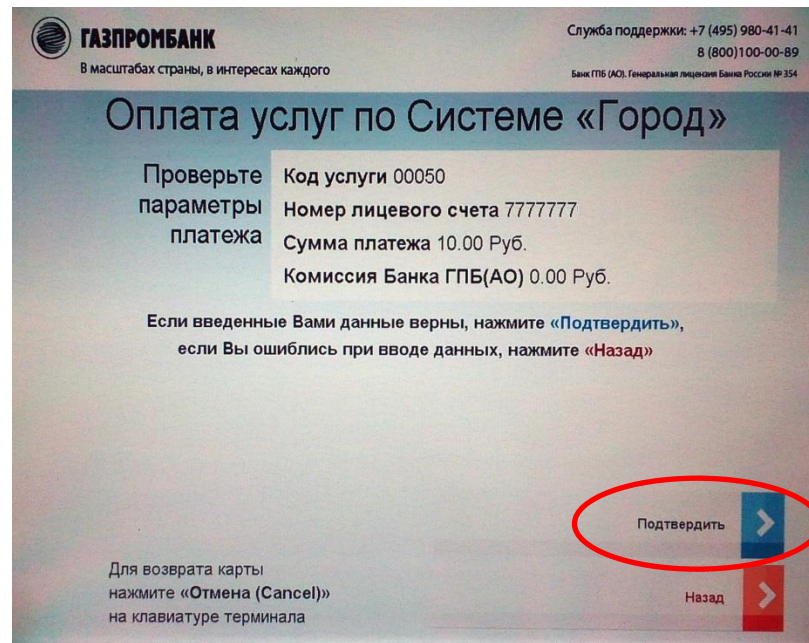
Код услуги необходимо дополнить лидирующими нулями.

**6. Введите номер лицевого счета,
используя экранную клавиатуру,
и нажмите «Далее».**



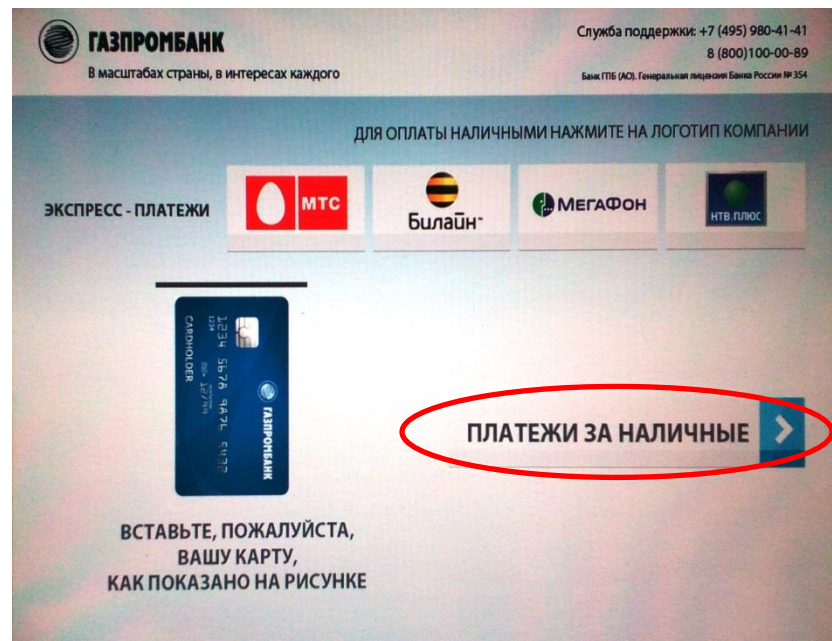
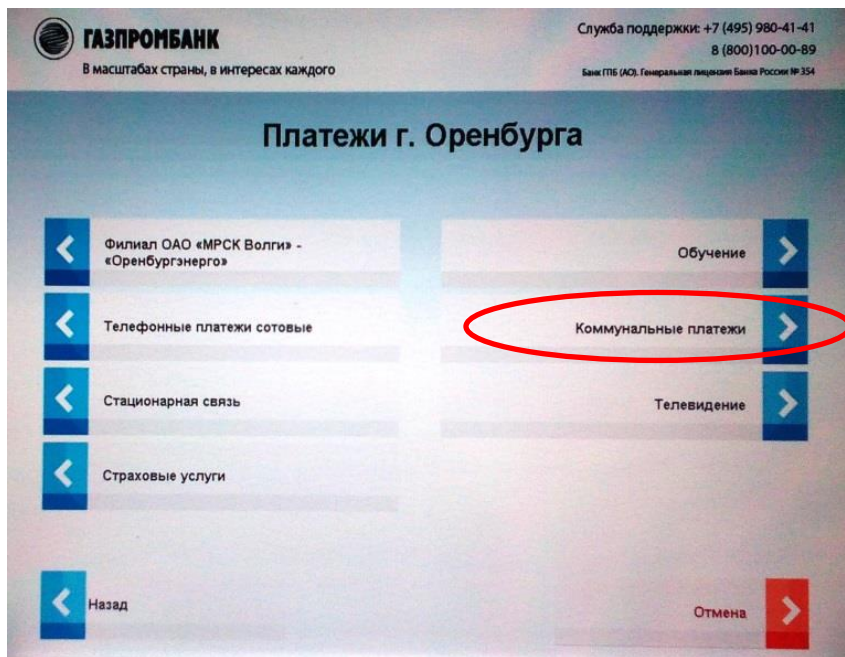
**7. Введите сумму платежа,
используя экранную клавиатуру,
и нажмите «Далее».**
Минимальная сумма – 10 руб.

8. Проверьте параметры платежа и нажмите «Подтвердить».



9. После проведения операции не забудьте взять чек и карту.

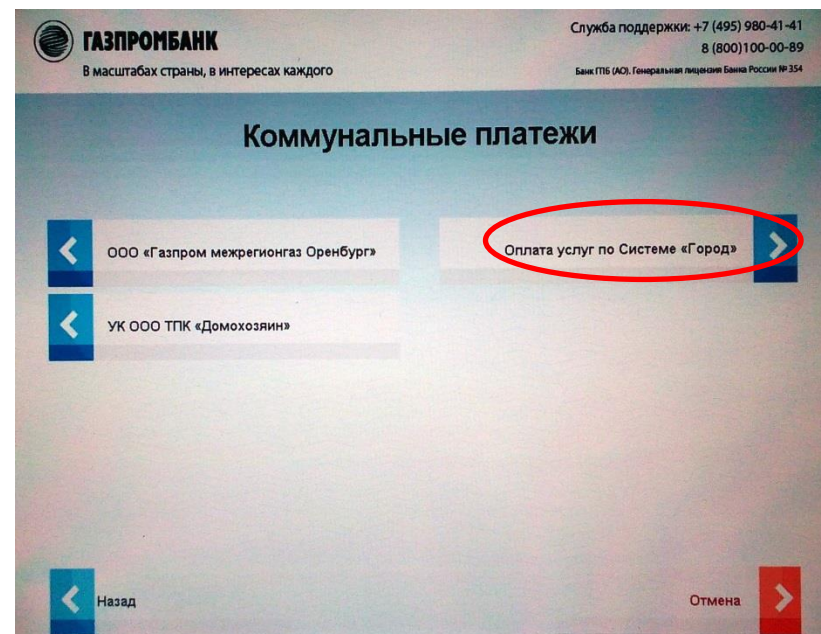
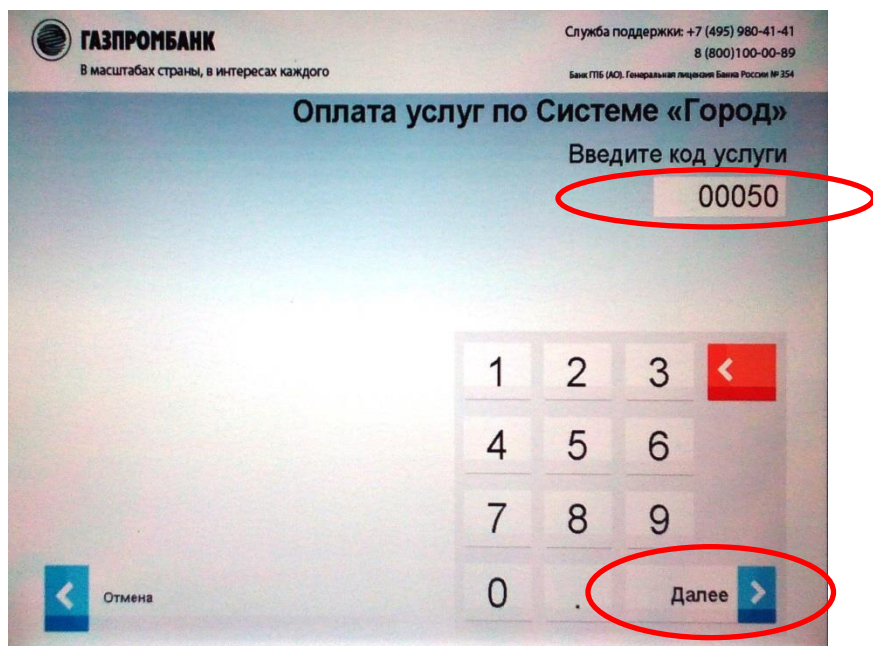
1. Для начала работы коснитесь экрана информационно-платежного терминала на кнопке «Платежи за наличные».



2. Выберите пункт меню «Коммунальные платежи».

* ИПТ – Информационно-платежный терминал.

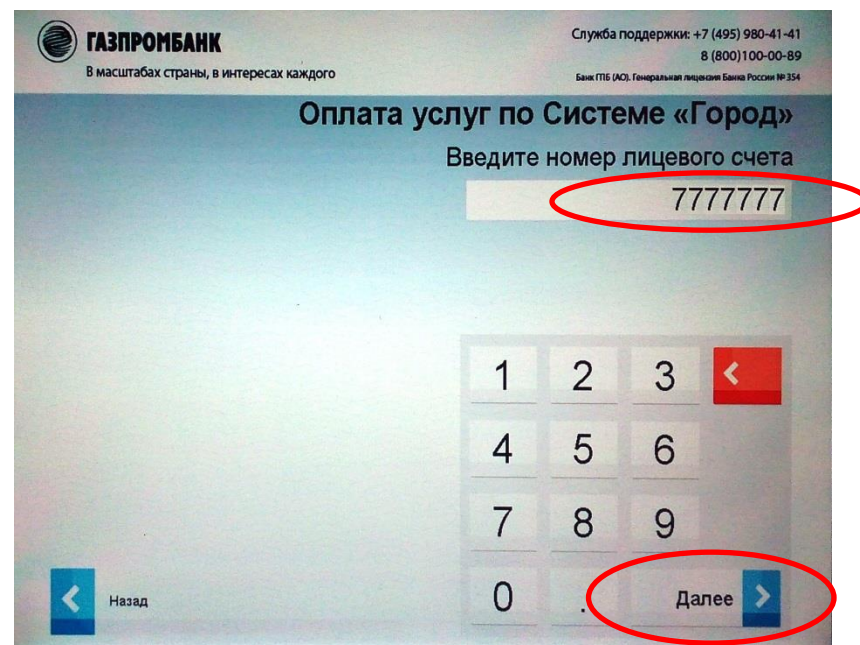
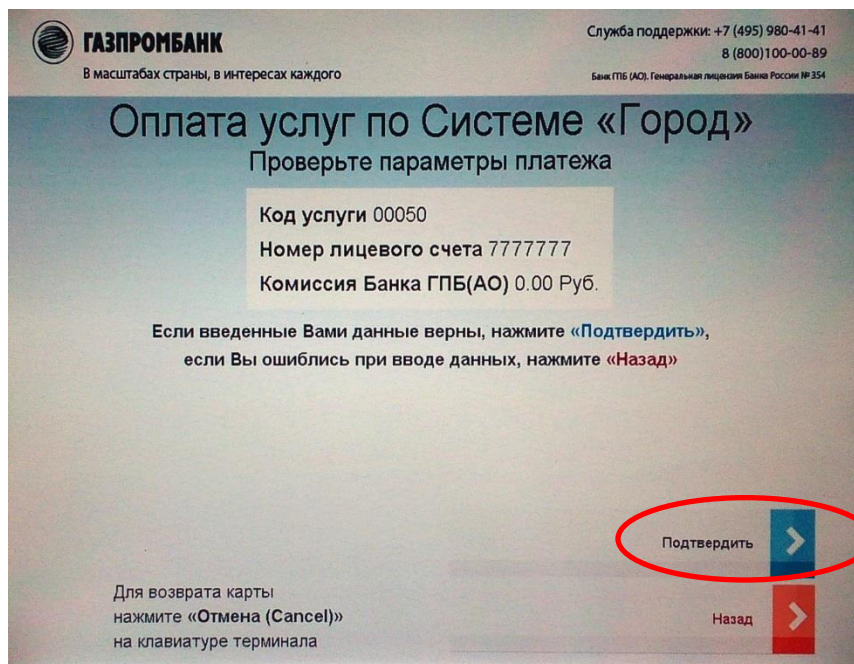
4. Нажмите «Оплата услуг по Системе «Город»».



5. Введите код услуги, используя экранную клавиатуру, и нажмите «Далее».

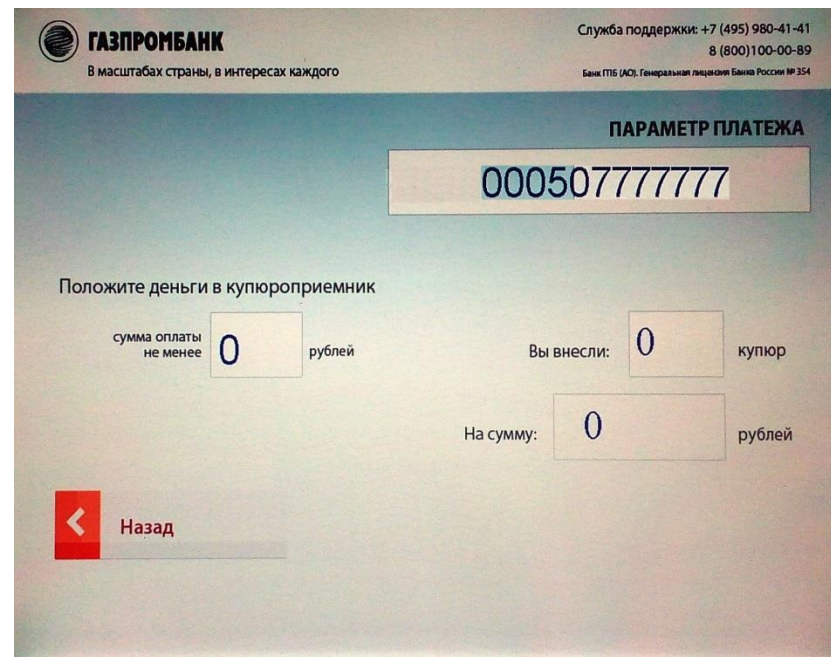
Код услуги необходимо дополнить лидирующими нулями.

**6. Введите номер лицевого счета,
используя экранную клавиатуру,
и нажмите «Далее».**



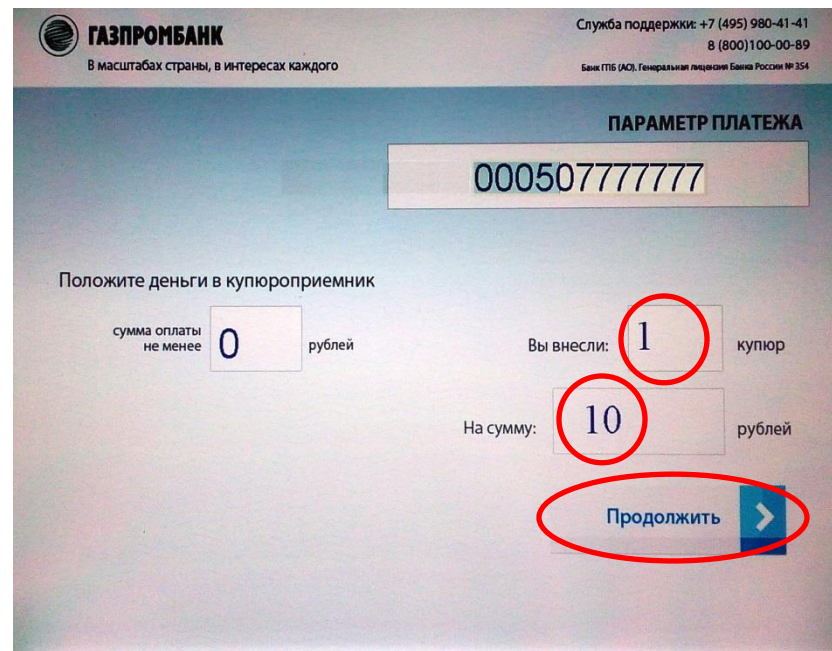
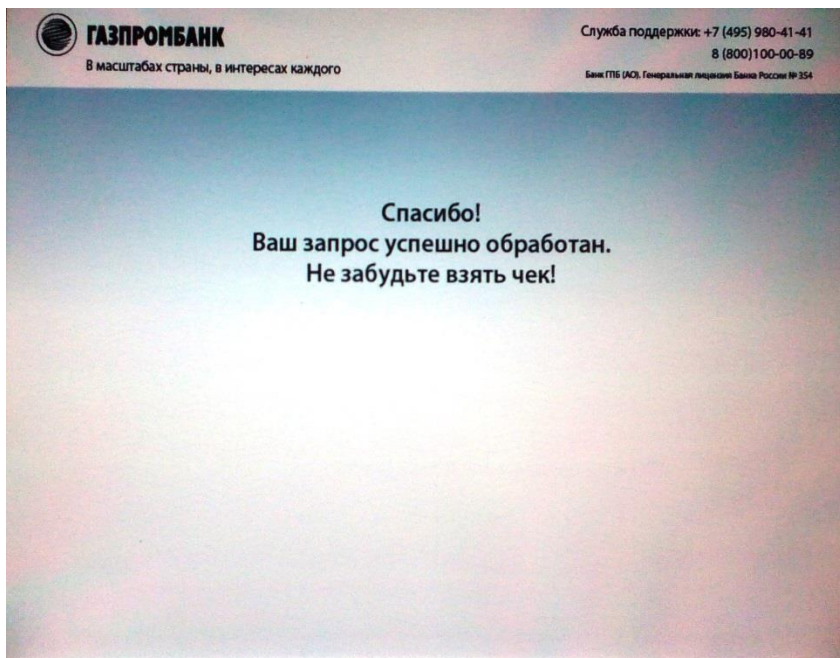
**7. Проверьте параметры платежа
и нажмите «Подтвердить».**

8. Вставляйте деньги в купюроприемник по одной купюре.



Терминал сдачу не выдает!

9. Контролируйте количество внесенных купюр и сумму. Завершив процедуру внесения денежных средств, нажмите «Продолжить»



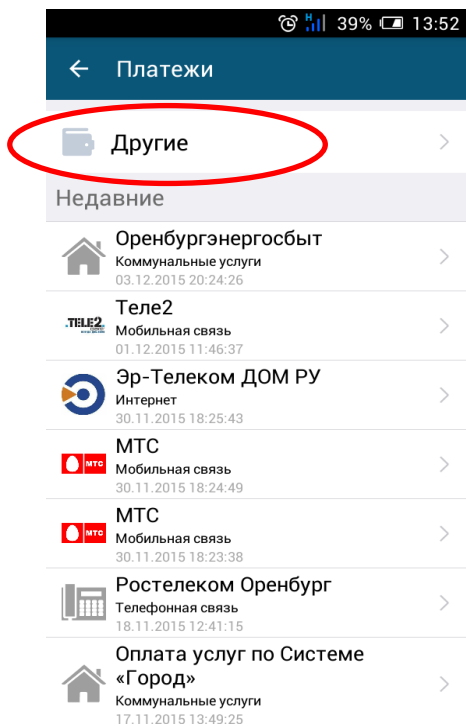
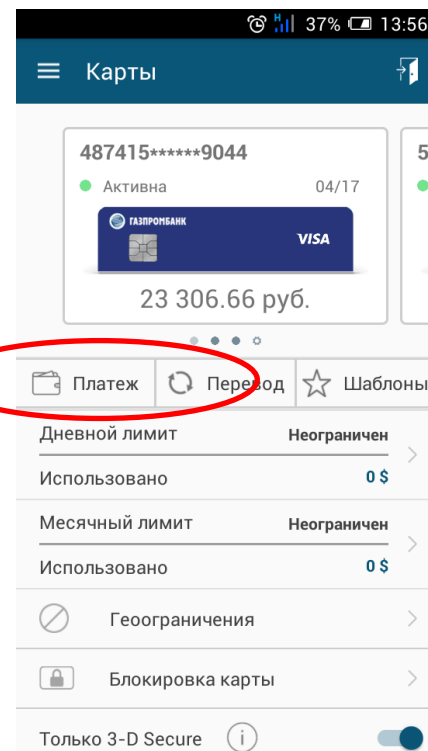
10. Не забудьте взять чек.

11. Передача показаний индивидуальных приборов учета при переводе через ИПТ невозможна!



1. Приложение «Телекард» предназначено для дистанционного обслуживания **клиентов Банка ГПБ (АО)** посредством устройств мобильной связи.

2. После входа в приложение в главном окне выберите карту и нажмите «Платеж».

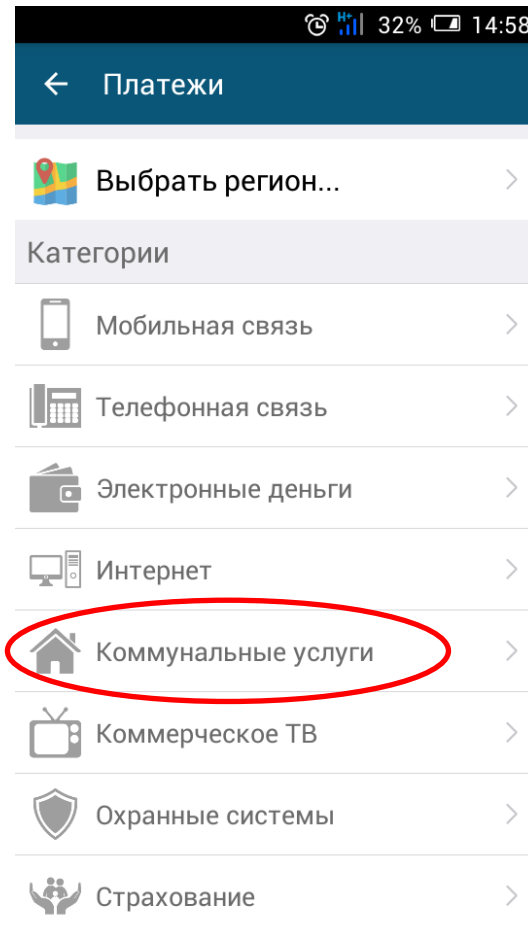
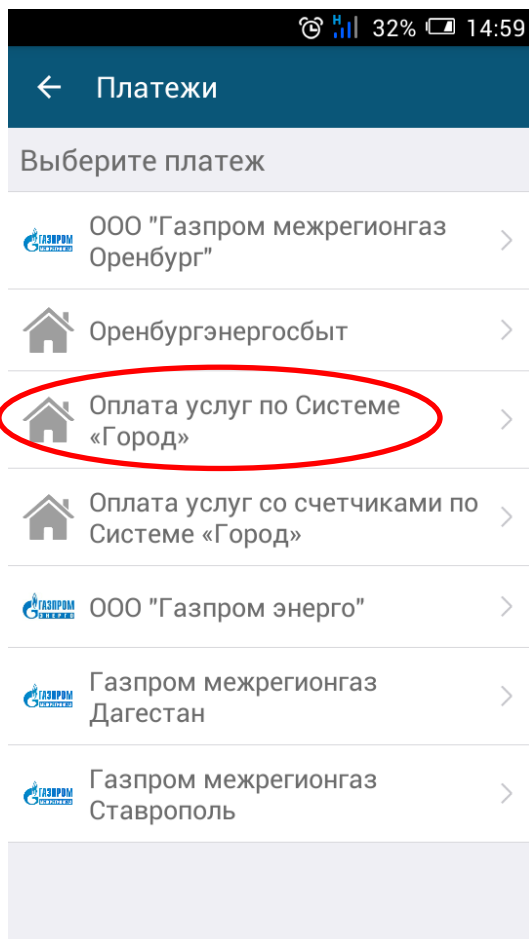


3. Выберите платеж из списка **недавно использовавшихся** или нажмите «Другие».



4. Выберите «Коммунальные услуги».

5. Выберите пункт меню «Оплата услуг по Системе «Город».





6. Ведите параметры платежа и нажмите «Продолжить».

7. Проверьте параметры и нажмите «Подтвердить операцию».

← Подтвердите платеж

Карта списания
● VISA 23 306.66 руб.
487415*****9044

Код услуги (5 цифр) 00050

Номер лицевого счета (не более 20 знаков) 3104770

Сумма 1.00 руб.

Комиссия 0.00 руб.

Итого 1.00 руб.

Пожалуйста, проверьте параметры Вашего платежа и, если все верно, нажмите "Подтвердить операцию"

ПОДТВЕРДИТЬ ОПЕРАЦИЮ →

← Платежи

Карта списания
● VISA 23 306.66 руб.
487415*****9044

Код услуги (5 цифр) 00050

Номер лицевого счета (не более 20 знаков) 1234567

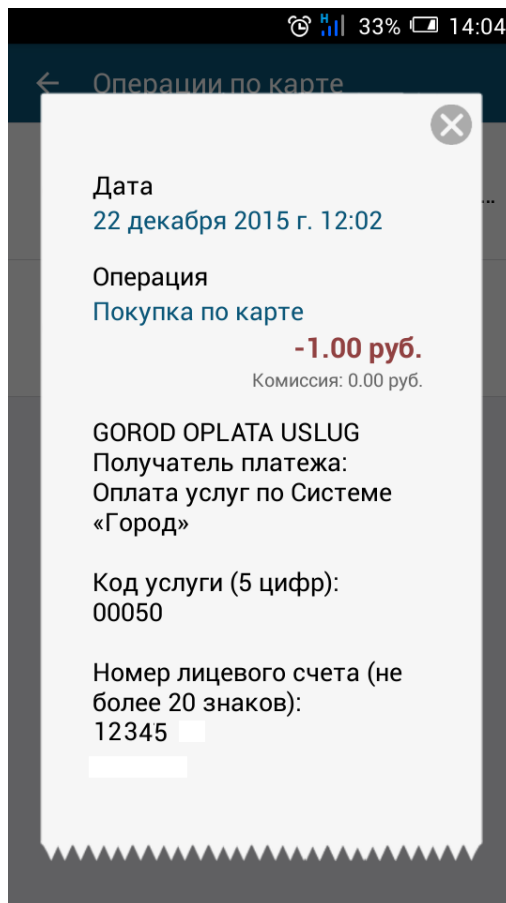
Сумма Введите сумму 1.00 руб.

ПРОДОЛЖИТЬ →



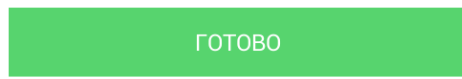
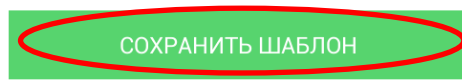
8. Ознакомьтесь с результатом платежа и при необходимости сохраните данный платеж как шаблон.

9. Просмотр чека операции возможен в разделе «Операции по карте»



Платеж выполнен успешно

Номер операции: 004208250812





9. Для оплаты в пользу поставщиков услуг с возможностью **передачи показаний индивидуальных приборов учета** во вкладке «Платежи» → «Коммунальные услуги» выберите «Оплата услуг со счетчиками по «Системе «Город»».

10. Введите параметры платежа. Поля «Показания счетчиков» заполняются 7-ю цифрами с добавлением лидирующих нулей. При отсутствии показаний - «0000000».

← Платежи

Оплата услуг со счетчиками по Системе «Город»
Коммунальные услуги

Карта списания
● VISA 8 779.74 руб. 487415****9044

Номер лицевого счета (не более 20 знаков)
1789000

Код услуги (5 цифр)
Например 00123
00170

Показания счетчика 1 (7 цифр)
Показания счетчика 1 (7 цифр), при отсутствии счетчика...
0000006

← Платежи

Выберите платеж

- 000 "Газпром межрегионгаз Оренбург"
- Оренбургэнергосбыт
- Оплата услуг по Системе «Город»
- Оплата услуг со счетчиками по Системе «Город»**
- 000 "Газпром энерго"
- Газпром межрегионгаз Дагестан
- Газпром межрегионгаз Ставрополь



11. После ввода параметров нажмите «Продолжить».

← Подтвердите платеж

Показания счетчика 1 (7 цифр)	0000006
Показания счетчика 2 (7 цифр)	0000000
Показания счетчика 3 (7 цифр)	0000000
Показания счетчика 4 (7 цифр)	0000000
Сумма	1.00 руб.
Комиссия	0.00 руб.
Итого	1.00 руб.

Пожалуйста, проверьте параметры Вашего платежа и, если все верно, нажмите "Подтвердить операцию"

ПОДТВЕРДИТЬ ОПЕРАЦИЮ →

← Платежи

Показания счетчика 2 (7 цифр) ⓘ
Показания счетчика 2 (7 цифр), при отсутствии счетчика...
0000000

Показания счетчика 3 (7 цифр) ⓘ
Показания счетчика 3 (7 цифр), при отсутствии счетчика...
0000000

Показания счетчика 4 (7 цифр) ⓘ
Показания счетчика 4 (7 цифр), при отсутствии счетчика...
0000000

Сумма
Введите сумму
1 руб.

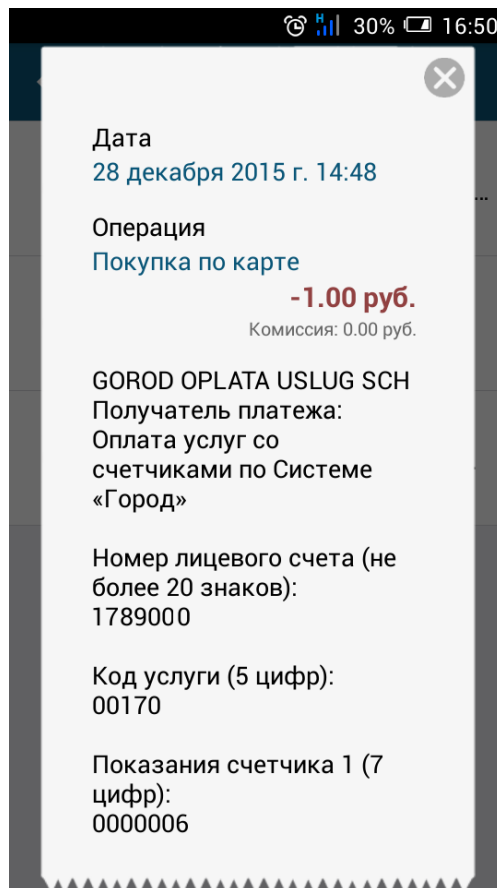
ПРОДОЛЖИТЬ →

12. Проверьте параметры платежа и нажмите «Подтвердить операцию».



13. Ознакомьтесь с результатом платежа и при необходимости сохраните данный платеж как шаблон.

14. Просмотр чека операции возможен в разделе «Операции по карте»



Платеж выполнен успешно

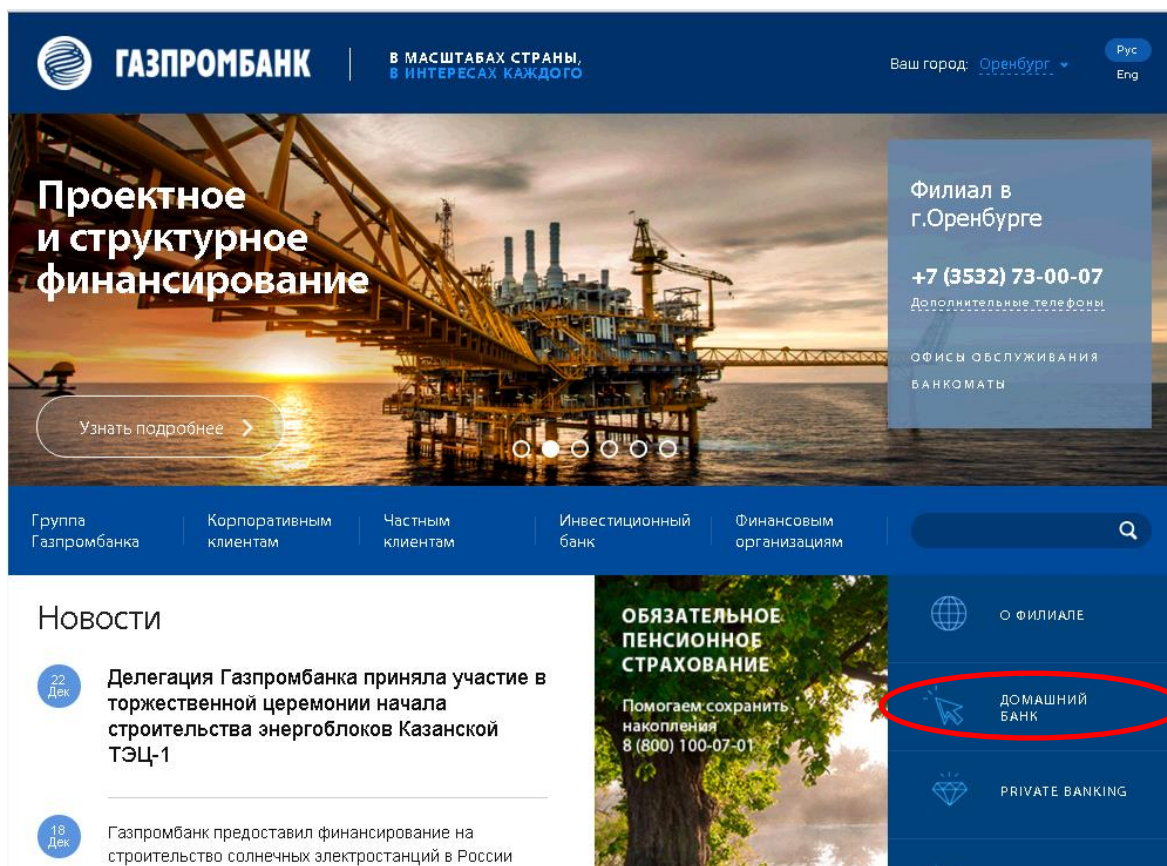
Номер операции: 004225803016

СОХРАНИТЬ ШАБЛОН

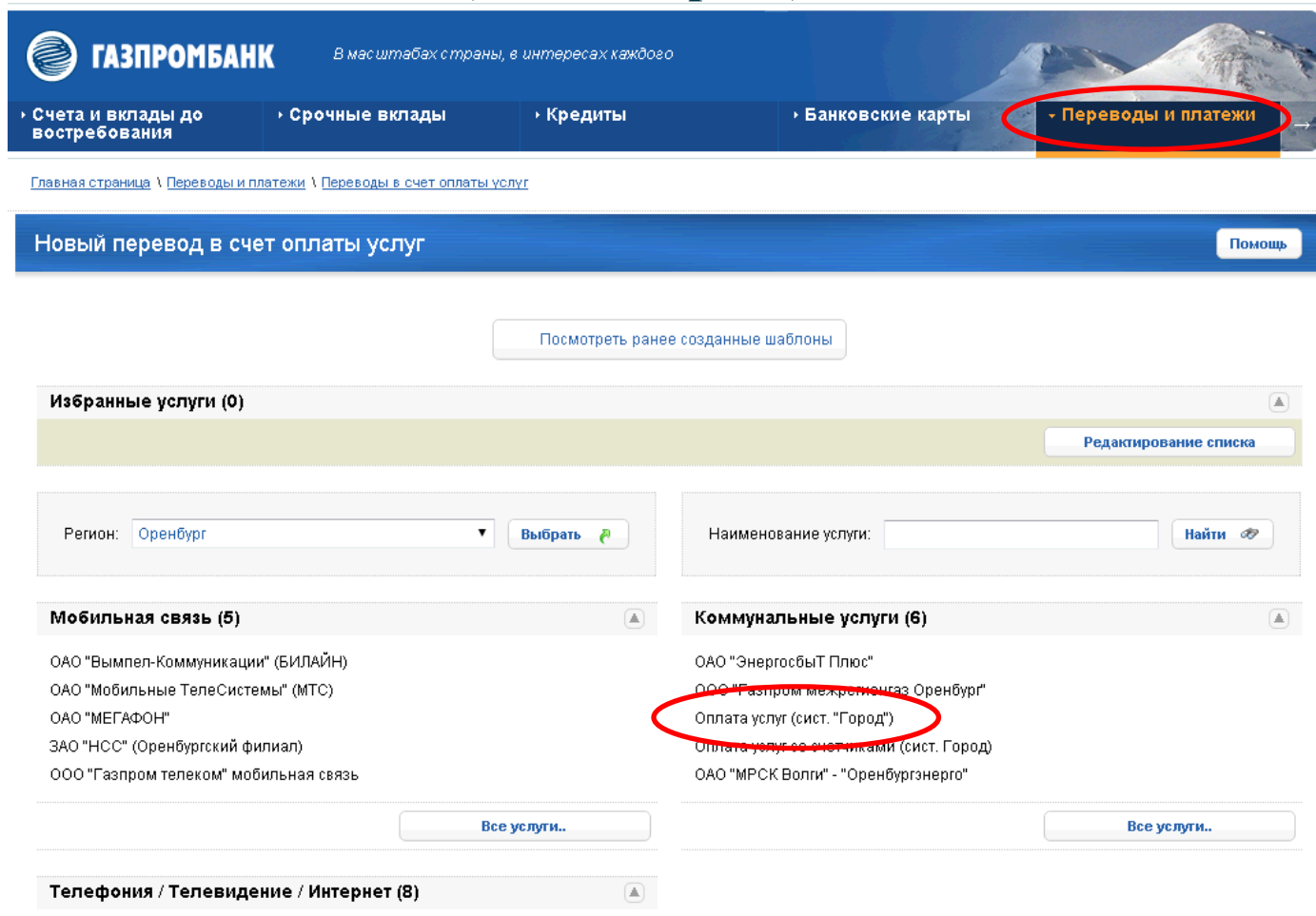
ГОТОВО

1. Система «Домашний Банк» предназначена для дистанционного обслуживания **клиентов Банка ГПБ (АО)** посредством сети интернет.

2. На сайте www.gazprombank.ru выберите ссылку «Домашний Банк».



3. После входа в систему «Домашний Банк» во вкладке «Переводы и платежи» в разделе «Коммунальные услуги» выберите «Оплата услуг (Сист. «Город»)».



The screenshot shows the GAZPROMBANK website interface. At the top, the GAZPROMBANK logo and tagline "В масштабах страны, в интересах каждого" are visible. Below this is a navigation menu with several options: "Счета и вклады до востребования", "Срочные вклады", "Кредиты", "Банковские карты", and "Переводы и платежи". The "Переводы и платежи" option is highlighted with a red circle. Below the navigation menu, there is a breadcrumb trail: "Главная страница \ Переводы и платежи \ Переводы в счет оплаты услуг".

The main content area is titled "Новый перевод в счет оплаты услуг" and includes a "Помощь" button. Below this is a button labeled "Посмотреть ранее созданные шаблоны".

The "Избранные услуги (0)" section is currently empty and includes a "Редактирование списка" button.

The "Регион" dropdown menu is set to "Оренбург" with a "Выбрать" button. The "Наименование услуги:" search field is empty with a "Найти" button.

The "Мобильная связь (5)" section lists the following services:

- ОАО "Вымпел-Коммуникации" (БИЛАЙН)
- ОАО "Мобильные ТелеСистемы" (МТС)
- ОАО "МЕГАФОН"
- ЗАО "НСС" (Оренбургский филиал)
- ООО "Газпром телеком" мобильная связь

The "Коммунальные услуги (6)" section lists the following services:


- ОАО "ЭнергосбыТ Плюс"
- ООО "Газпром межрегионгаз Оренбург"
- Оплата услуг (сист. "Город")
- Оплата услуг со счетчиками (сист. Город)
- ОАО "МРСК Волги" - "Оренбургэнерго"

The "Оплата услуг (сист. "Город")" service is highlighted with a red circle. Both sections have "Все услуги.." buttons at the bottom.

The "Телефония / Телевидение / Интернет (8)" section is partially visible at the bottom.

4. Введите параметры платежа и нажмите «Продолжить».

Код услуги вводится без лидирующих нулей!

 **ГАЗПРОМБАНК** В масштабах страны, в интересах каждого

[Счета и вклады до востребования](#) | [Срочные вклады](#) | [Кредиты](#) | [Банковские карты](#) | **[Переводы и платежи](#)**

[Главная страница](#) \ [Переводы и платежи](#) \ [Переводы в счет оплаты услуг](#)

Новый перевод в счет оплаты услуг Помощь

[Сохранить как шаблон](#) | [Посмотреть ранее созданные шаблоны](#) | [Добавить в "Избранные услуги"](#)

Внимание!
Поля, отмеченные звездочкой (*), обязательны для заполнения.

Оплата услуг (сист. "Город")

* Оплатить с карты

* Сумма (RUR):

* Код услуги (не более 5 цифр)

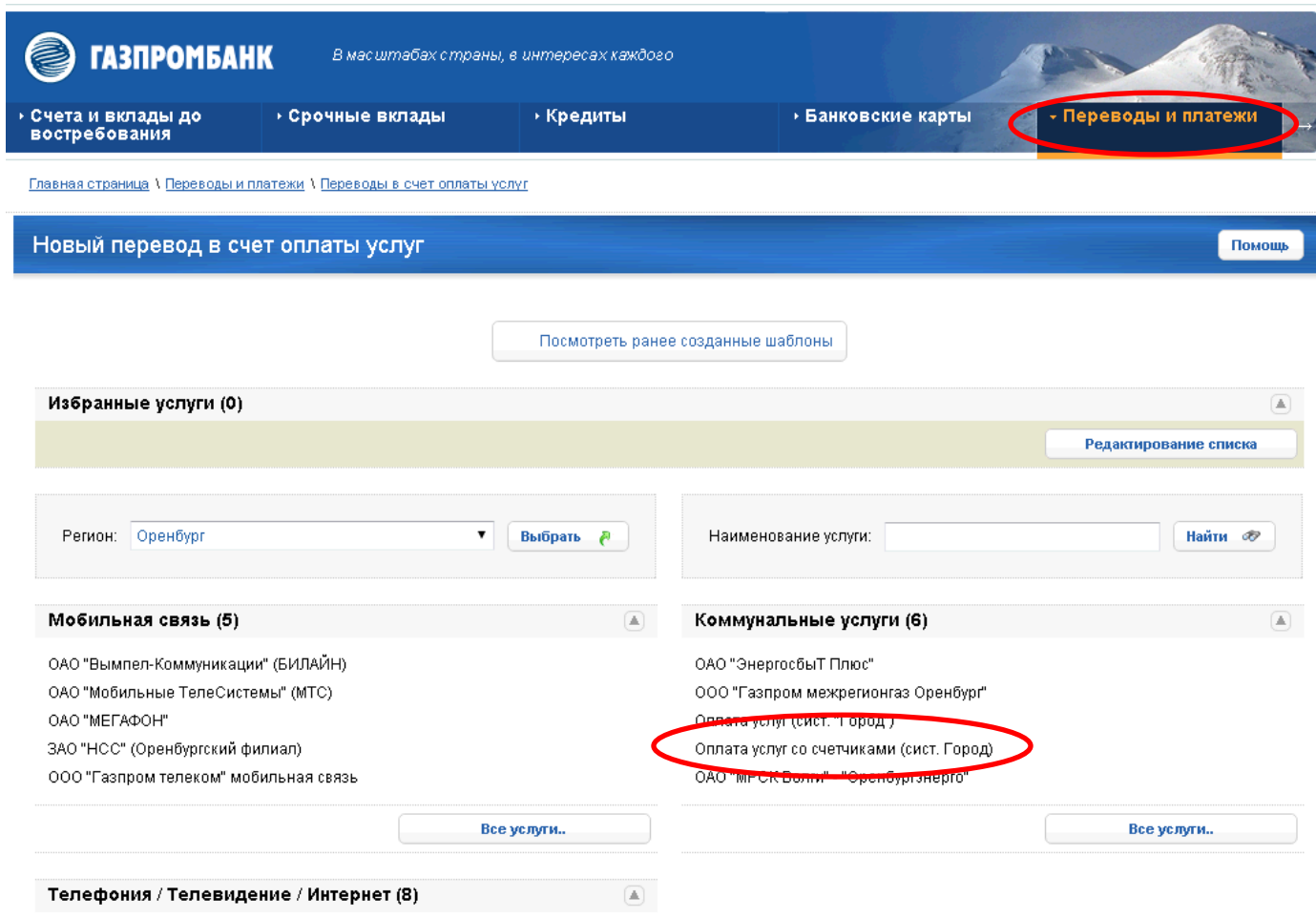
* Номер лицевого счета (не более 20 знаков)

Для создания периодического или отложенного перевода необходимо раскрыть раздел "Периодический или отложенный перевод" и выбрать периодичность оплаты.

Периодический или отложенный перевод


[В начало раздела](#) [Продолжить →](#)

5. Для оплаты в пользу поставщиков услуг с возможностью **передачи показаний индивидуальных приборов учета** во вкладке «Платежи» → «Коммунальные услуги» выберите «Оплата услуг со счетчиками (Сист. Город)».



The screenshot shows the Gazprombank website interface for utility payments. At the top, there is a navigation bar with the bank's logo and name, and a menu with options: «Счета и вклады до востребования», «Срочные вклады», «Кредиты», «Банковские карты», and «Переводы и платежи» (highlighted with a red circle). Below the navigation bar, there is a breadcrumb trail: «Главная страница \ Переводы и платежи \ Переводы в счет оплаты услуг». The main heading is «Новый перевод в счет оплаты услуг» with a «Помощь» button. A button «Посмотреть ранее созданные шаблоны» is also visible. Below this, there is a section for «Избранные услуги (0)» with a «Редактирование списка» button. The main content area is divided into two columns. The left column shows a dropdown menu for «Регион» set to «Оренбург» and a «Выбрать» button. Below this is a list of services under the heading «Мобильная связь (5)», including «ОАО "Вымпел-Коммуникации" (БИЛАЙН)», «ОАО "Мобильные ТелеСистемы" (МТС)», «ОАО "МЕГАФОН"», «ЗАО "НСС" (Оренбургский филиал)», and «ООО "Газпром телеком" мобильная связь». A «Все услуги..» button is at the bottom of this list. The right column has a search field for «Наименование услуги:» and a «Найти» button. Below this is a list of services under the heading «Коммунальные услуги (6)», including «ОАО "ЭнергосбыТ Плюс"», «ООО "Газпром межрегионгаз Оренбург"», «Оплата услуг (сист. Город)», «Оплата услуг со счетчиками (сист. Город)» (highlighted with a red circle), and «ОАО "ИРС-Волга" "Оренбургэнерго"». A «Все услуги..» button is at the bottom of this list. At the very bottom, there is a section for «Телефония / Телевидение / Интернет (8)».

**6. Введите параметры платежа. Код услуги вводится без лидирующих нулей!
Показания счетчиков заполняются 7-ю цифрами с добавлением лидирующих нулей. При отсутствии показаний - «0000000».**

 **ГАЗПРОМБАНК** В масштабах страны, в интересах каждого

[Счета и вклады до востребования](#) | [Срочные вклады](#) | [Кредиты](#) | [Банковские карты](#) | **[Переводы и платежи](#)**

[Сохранить как шаблон](#) | [Посмотреть ранее созданные шаблоны](#) | [Добавить в "Избранные услуги"](#)

Внимание!
Поля, отмеченные звездочкой (*), обязательны для заполнения.

Оплата услуг со счетчиками (сист. Город)

* Оплатить с карты	4874 15* **** 9044 [Visa Classic], 111 316.74 RUR
* Сумма (RUR):	1.00
* Код услуги (не более 5 цифр)	170
* Номер лицевого счета (не более 20 знаков)	123456
* Показания счетчика 1 (7 цифр, при отсутствии счетчика - 0000000)	0000009
* Показания счетчика 2 (7 цифр, при отсутствии счетчика - 0000000)	0000000
* Показания счетчика 3 (7 цифр, при отсутствии счетчика - 0000000)	0000000
* Показания счетчика 4 (7 цифр, при отсутствии счетчика - 0000000)	0000000

Для создания периодического или отложенного перевода необходимо раскрыть раздел "Периодический или отложенный перевод" и выбрать периодичность оплаты.

Периодический или отложенный перевод

[В начало раздела](#)[Продолжить →](#)

7. После проведения процедуры аутентификации и проверки параметров нажмите кнопку «Направить в Банк».

8. При необходимости можно сделать платеж периодическим, сохранить его как шаблон и распечатать информацию о принятии распоряжения на обработку.

**ГАЗПРОМБАНК****В МАСШТАБАХ СТРАНЫ,
В ИНТЕРЕСАХ КАЖДОГО**